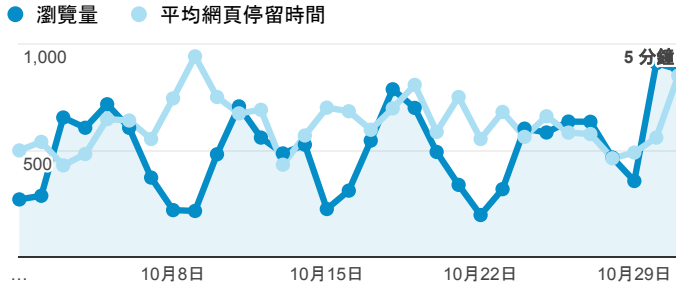


報表02_流量

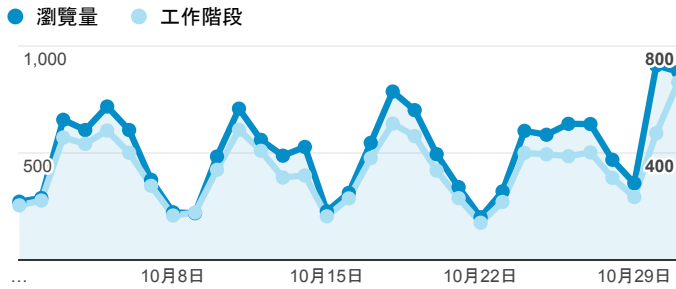
2016年10月1日 - 2016年10月31日

所有使用者
100.00% 個工作階段

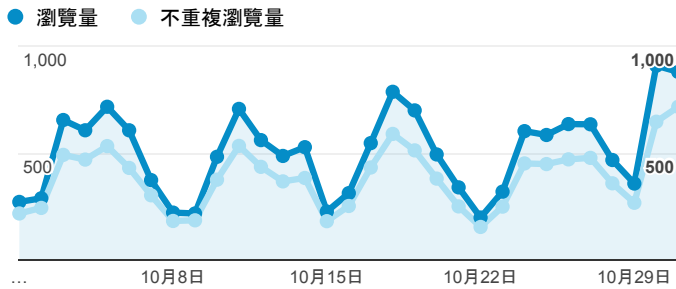
瀏覽量和平均網頁停留時間



瀏覽量和造訪



瀏覽量和不重複瀏覽量



造訪和新造訪率 (依 服務供應商 分組)

服務供應商	工作階段	瀏覽量
taipei taiwan	2,586	4,092
tamkang university	2,233	3,408
chunghua telecom data communication business group	1,043	1,508
taiwan mobile co. ltd.	539	754
taiwan fixed network co. ltd.	509	801
tfn media co. ltd.	496	835
panchiao taipei hsien taiwan	381	539
cht-mobile business group chunghua	378	535
far eastone telecommunication co. ltd.	239	335
(not set)	211	255

造訪和瀏覽量 (依 分享網址 分組)

分享網址	工作階段	瀏覽量
eportfolio.tku.edu.tw/	7,790	11,752
ep.tku.edu.tw/index_detail_share.aspx?id=0857AE920B259F8E	677	773
ep.tku.edu.tw/index_detail_share.aspx?id=537C19E76E8126BF	505	561
eportfolio.tku.edu.tw/tkustudentlink.aspx	389	480
ep.tku.edu.tw/index_detail_share.aspx?id=67BF3028DE8856F9	177	186
ep.tku.edu.tw/index.aspx	67	109
eportfolio.tku.edu.tw/intro_MISStudentInfo.aspx	64	85
eportfolio.tku.edu.tw/index_detail_share.aspx?id=0857AE920B259F8E	45	52
ep.tku.edu.tw/index_detail.aspx?help=1&srv=6	41	95
ep.tku.edu.tw/	39	59

造訪和瀏覽量 (依 社交網路 分組)

社交網路	工作階段	瀏覽量
Facebook	53	113
Weebly	2	2

造訪和瀏覽量 (依 來源/媒介 分組)

來源/媒介	工作階段	瀏覽量
tku.edu.tw / referral	5,506	8,071
google / organic	2,609	3,279
(direct) / (none)	1,176	1,955
acad.tku.edu.tw / referral	371	488
servicelearning.sa.tku.edu.tw / referral	297	550
i.lanyang.tku.edu.tw / referral	103	154
eportfolio.tku.edu.tw / referral	98	361
yahoo / organic	67	111
com.google.android.googlequicksearchbox / referral	44	60
facebook.com / referral	42	92

造訪和瀏覽量 (依 到達網頁 分組)

到達網頁	工作階段	瀏覽量
/index_detail_share.aspx?id=0857AE920B259F8E	696	798
/	509	767
/index_detail_share.aspx?id=537C19E76E8126BF	468	494
/tkustudentlink.aspx	265	307
/index_detail_share.aspx?id=67BF3028DE8856F9	177	186
/index_detail.aspx?srv=3&category=14	33	73
/index_detail.aspx?srv=3&category=50	26	37
/index_detail.aspx?srv=3&category=17	25	37
/index.aspx	23	29
/index_detail_share.aspx?id=7BB3519B26F1C93E	22	25